Rendición de Cuentas Públicas 2011

Universidad Nacional Autónoma de México

La UNAM mantiene su compromiso con la sociedad mexicana y la comunidad universitaria de rendir cuentas claras y oportunas.

La Institución ha establecido mecanismos internos y externos que garantizan la solidez y transparencia de la información, así como un sistema de verificación independiente, que incluye:

A) El examen de los estados financieros que practica el auditor externo designado por el Consejo Universitario.
B) La revisión y dictaminación por parte de la Comisión de Vigilancia Administrativa del propio Consejo.
C) La discusión y aprobación, en última instancia, por el pleno del mismo.
D) Las revisiones que, con regularidad, practica la Auditoría Superior de la Federación, órgano fiscalizador del Legislativo; la más reciente en 2011.
E) A partir de junio de 2003 la UNAM institucionalizó su apertura al escrutinio de la sociedad, mediante la instalación de la página de transparencia, con las características que se detallan abajo.

El pasado 30 de marzo el H. Consejo Universitario aprobó la Cuenta Anual 2011.

Dictamen del Auditor Externo

Grant Thornton

Opinión del auditor externo independiente

Al H. Consejo Universitario de la Universidad Nacional Autónoma de México

He examinado los estados de situación financiera de la **Universidad Nacional Autónoma de México** al 31 de diciembre de 2011 y 2010, y los correspondientes estados de ingresos, gastos e inversiones, que he sido relevante por los años terminados en esas fechas. Dichos estados financieros son responsabilidad de la Dirección General Financiera. Mi responsabilidad consiste en expresar una opinión sobre los mismos con base en mi auditoría.

Mi examen fue realizado de acuerdo con las normas de auditoría generalmente aceptadas en México. Las dichas requieren que la auditoría se planeada y realizada de tal manera que permita obtener una seguridad razonable de que los estados financieros no contienen errores importantes, y de que están preparados de acuerdo con los principios de contabilidad financiera aplicables, de los errores significativos efectuados por el Patronato Universitario y de la presentación de la información financiera en forma razonable en conjunto. Considero que mi examen proporciona una base razonable para sustentar mi opinión.

Como se mencionan en la Nota 2 a los estados financieros, de acuerdo con las atribuciones de autonomía establecidas [illegible], la **Universidad** ha adoptado políticas de contabilidad gubernamental, que difieren de las Normas de Información Financiera aplicables en México.

En mi opinión, los estados financieros adjuntos, presentan razonablemente, en todos los aspectos significativos, la situación financiera de la Universidad Nacional Autónoma de México al 31 de diciembre de 2011 y 2010, y los ingresos, gastos e inversiones por los años terminados en esas fechas, de conformidad con los principios de contabilidad descritos anteriormente y que he sido adoptados por la **Universidad**, y que he sido aplicados de manera uniforme.

México, D.F.
14 de Febrero de 2012.

C.P.C. Héctor Pérez Aguilar

Estados de Situación Financiera

Al 31 de diciembre de 2011 y 2010
(miles de pesos)

ACTIVO	2011	2010
CIRCULANTE		
CORTO PLAZO		
Efectivo y equivalentes	$ 6,090,197	$ 6,090,198
Equipo administrativo (neto)	6,960,197	6,532,600
Inventarios	156,976	548,321
Deudores	392,108	317,428
	13,365,980	**14,108,452**
FIJO		
Libros, revistas y colecciones artísticas, académicas y científicas	1,704,226	3,948,703
	15,070,227	**18,057,045**
PASIVO CIRCULANTE		
CORTO PLAZO		
Proveedores	2,928,589	2,404,051
PASIVO NO CIRCULANTE		
LARGO PLAZO		
Recursos para gratificaciones y subsidio jubilatorios de pago	1,551,294	1,342,186
Fondo para la investigación y la docencia	2,838,348	2,298,936
Inversiones diferidas para operación	1,018,927	1,158,186
	6,008,369	**5,011,208**
CAPITAL		
Activos de unidades de servicio	36,347	32,318
Subsidio por cobrar	71,700	401,529
Cuentas por cobrar	10,489	201,209
Inventarios	36,717	28,682
	274,677	**663,918**
	$ 20,001,812	**$ 24,199,582**

PATRIMONIO CICLO FISCAL VIGENTE	2011	2010
CAPITAL		
Patrimonio en bienes inmuebles	$ 6,976,113	$ 8,8[illegible]
Patrimonio en otros bienes	18,736,499	10,[illegible]
Equipamiento y aportaciones para fines específicos	2,508,589	2,[illegible]
Remanentes acumulados	6,529	[illegible]
Remanente del ejercicio	639	590
	22,641,919	**20,96[illegible],672**
PASIVO CAPITALIZABLE		
Ingresos diferidos para la investigación y la docencia	**2,838,348**	**2,[illegible],936**
PASIVO CIRCULANTE		
Sueldos gratificaciones e impuestos por pagar	1,622,594	1,[illegible],188
Adeudos por adquisición de bienes y servicios	778,201	[illegible],[illegible]
	2,401,543	**2,[illegible],[illegible]**
	$ 28,881,812	**$ 26,91[illegible],[illegible]**

Las notas adjuntas son parte integrante de estos estados de situación financiera.

Lic. Norma Samaniego Breach
Secretaria de Desarrollo Institucional

Dr. José Narro Robles
Rector

Dr. Alfredo Adam Adam
Secretario General

Mtro. Eduardo Barzana García
Secretario General de la Universidad

Dr. José María Zubiría Maqueo
Director General Financiero

Estados de Ingresos, Gastos e Inversiones

Por los años terminados al 31 de diciembre de 2011 y 2010
(miles de pesos)

CONCEPTO	2011	2010
INGRESOS		
Subsidio del Gobierno Federal	$ 26,537,792	$ 24,477,875
	26,537,792	**24,477,875**
Ingresos Propios		
Productos financieros	381,550	299,554
Ingresos por servicios	2,324,063	2,247,269
Ingresos por servicios de educación	213,173	203,842
Ingresos de Sistema de Tiendas UNAM	122,485	259,684
Otros ingresos	85,161	68,546
	2,951,842	**3,078,798**
	29,929,634	**27,497,673**
GASTOS		
Remuneraciones Personales y Prestaciones		
Remuneraciones a personal académico	12,777,067	12,018,312
Remuneraciones a personal administrativo	4,429,249	4,033,795
Aguinaldo y prima vacacional	1,644,462	1,504,204
Indemnizaciones y gratificaciones por defunción, separación y jubilación	383,876	499,873
Cuotas de seguridad social	1,881,981	1,760,887
Otras prestaciones sociales	1,146,590	1,074,049
	21,260,660	**21,033,117**
Becas	**471,454**	**423,596**
Servicios, Artículos y Materiales de Consumo		
Refacciones, refacciones, herramientas y materiales didácticos y de investigación	871,813	761,327
Servicios y materiales de mantenimiento, servicios básicos y exploraciones	918,739	919,333
Energía eléctrica y servicios de comunicación	363,889	337,245
Trabajos de otras dependencias, pasajes y viáticos	439,341	391,295
Arrendamiento de inmuebles y equipo	408,919	442,376
Ediciones de libros y revistas	228,232	270,584
Cuotas de afiliación a asociaciones e instituciones científicas, culturales y deportivas, simposios, congresos y seminarios	39,223	41,258
Gastos y derechos de importación		
seguros y fianzas	111,311	102,600
Apoyos a programas de extensión y colaboración académica y científica	249,930	186,787
Costos y Gastos de operación del Sistema de Tiendas UNAM	277,487	288,409
	3,986,684	**3,680,204**
GASTOS DE OPERACIÓN	**27,721,578**	**25,136,837**
REMANENTE ANTES DE INVERSIONES	**2,208,056**	**2,360,246**
INVERSIONES PROPIAS PARA EL EQUIPO		
Equipo, mobiliario e instrumentos científicos y didácticos	644,021	877,229
Construcciones, rehabilitaciones y remodelaciones de inmuebles	842,542	970,030
Libros y revistas académicas y científicas	319,300	212,833
INVERSIONES	**1,825,863**	**2,060,152**
Provisión para mantenimiento mayor	381,565	299,594
	29,929,001	**27,496,533**
REMANENTE DEL EJERCICIO	**$ 633**	**$ 590**

Las notas adjuntas son parte integrante de estos estados de ingresos, gastos e inversiones.

Lic. Norma Samaniego Breach
Secretaria de Desarrollo Institucional

Dr. José Narro Robles
Rector

Dr. Alfredo Adam Adam
Secretario General

Mtro. Eduardo Barzana García
Secretario General de la Universidad

Dr. José María Zubiría Maqueo
Director General Financiero

Acuerdo de la Comisión de Vigilancia Administrativa del Consejo Universitario

Consejo Universitario
COMISIÓN DE VIGILANCIA ADMINISTRATIVA
CVA/C.CU-VA/039/12

Dr. Eduardo Bárzana García
Secretario General de esta Universidad
Presente

La Comisión de Vigilancia Administrativa, en su sesión efectuada con esta fecha, conoció y examinó la Cuenta Anual del Ejercicio del Presupuesto correspondiente al año 2011. La Cuenta fue presentada por el Patronato Universitario y el dictamen relativo fue emitido y presentado por el Contador Público Independiente designado por el Consejo Universitario, C.P.C. Héctor Pérez Aguilar; el Contador Guillermo Brito Rodríguez, hizo una amplia exposición del contenido de la Cuenta Anual y dio respuesta a las preguntas y observaciones que plantearon los miembros de la Comisión. En consecuencia, la Comisión de Vigilancia Administrativa tomó el siguiente:

Acuerdo CVA-039/12.- La Comisión de Vigilancia Administrativa recomienda al Consejo Universitario la aprobación de la Cuenta Anual del Ejercicio del Presupuesto correspondiente al año de 2011, así como del dictamen que sobre la misma presenta el C.P.C. Héctor Pérez Aguilar, del Despacho de contadores públicos Galindo, Baena-Grant Thornton, S.C., Contador Público Independiente.

Atentamente
"POR MI RAZA HABLARÁ EL ESPÍRITU"
Ciudad Universitaria, D.F., 12 de marzo de 2012
El Presidente de la Comisión

Dr. José María Adam Siade

Políticas de Información Financiera

A.- Antecedentes, políticas de información financiera y bases de registro

La Universidad Nacional Autónoma de México es un organismo descentralizado del Estado que se rige por su Ley Orgánica y cuyo patrimonio ha sido aportado fundamentalmente por el Gobierno Federal. Su administración financiera se realiza en el marco de un presupuesto de ingresos, gastos e inversiones aprobado por la Comisión de Presupuesto del Consejo Universitario y por el pleno del mismo.

Las principales políticas de información financiera seguidas por la Institución son:

1. **Estados financieros básicos.** Se ha determinado que para cubrir las necesidades de información financiera básica que requiere la Institución, son suficientes los Estados de Situación Financiera y de Ingresos, Gastos e Inversiones.
2. **Sistema Contable-Presupuestal.** Las erogaciones efectuadas por la adquisición de propiedades y equipo se reflejan en el Estado de Ingresos, Gastos e Inversiones y, simultáneamente, se registran como activos y patrimonio.
3. **Efectos de inflación.** La Universidad, por su carácter de entidad que cumple una función social y cuyo financiamiento se basa principalmente en recursos federales, registra sus operaciones al costo de adquisición por lo que no reconoce los efectos de la inflación en su información financiera.

   Esta práctica es congruente con la naturaleza y complejidad de los bienes que integran el patrimonio universitario, entre los cuales se encuentran bienes considerados como patrimonio de la Nación que son inalienables.
4. **Libros, revistas y colecciones artísticas, académicas y científicas.** Las bibliotecas, hemerotecas y colecciones artísticas, académicas y científicas, que cuentan con bienes de alto mérito artístico e histórico, insustituibles en su género, se presentan con un valor simbólico.

   Considerando la importancia del monto de las adquisiciones de libros y revistas que se integran al acervo cultural de la Institución, su importe se incorpora al Estado de Situación Financiera en un rubro por separado, a su valor de adquisición.
5. **Ingresos de dependencias para la investigación y la docencia.** Este importe representa el total de los ingresos recibidos por diversas Dependencias Universitarias, que serán utilizados en los próximos ejercicios en investigaciones y proyectos académicos, de acuerdo a los convenios establecidos en cada caso.
6. **Operaciones en moneda extranjera.** Las operaciones en moneda extranjera se registran al tipo de cambio en vigor a la fecha de su realización. Los saldos al cierre del ejercicio se ajustan aplicando el tipo de cambio vigente.
7. **Obligaciones laborales contingentes.** Conforme a los Contratos Colectivos en vigor, la Institución está obligada al pago de varias indemnizaciones al trabajador que se separe, se jubile o muera. Estas erogaciones, se cargan a los resultados del ejercicio en que se incurren.

Ingresos, Gastos e Inversiones

Ingresos $ 29,929.6 m.d.p.



Gastos e Inversiones $ 29,929.0 m.d.p.

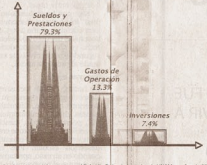

Los ingresos se integraron por el Subsidio Federal con el que la UNAM que fue de 26,537.8 millones, 88.7% del total y 3,391.8 millones, 11.3% correspondiente a los ingresos propios, que en su mayoría se obtienen por servicios que las dependencias universitarias prestan a entidades públicas y privadas. Los gastos se destinaron principalmente a sueldos, prestaciones y becas 23,735.6 millones, para inversión 1,825.9 millones y el resto se aplicó a servicios, materiales y provisión para mantenimiento mayor.

Egresos por programa

Las actividades sustantivas de la UNAM tienen el 94.4% del presupuesto y sólo el 5.6% de los recursos fueron destinados a la Gestión Institucional.

Población escolar por nivel

	Población Total	
Posgrado	8.0%	25,167
Licenciatura	57.9%	180,769
Bachillerato	34.7%	109,530
Técnico	0.1%	362
Propedéutico de la Escuela Nacional de Música	0.2%	767
		316,589

Personal Académico

	Nombramientos	
Profesores de asignatura	28,177	
Profesores de carrera	5,405	
Ayudante de profesor	4,408	
Investigadores	2,438	
Técnicos académicos	4,754	
Otros	287	
	44,969	

Transparencia y Acceso a la Información

Periodo del 1º de Enero al 31 de Diciembre de 2011

Conforme a la Ley de Transparencia y a su propia normatividad, la UNAM opera su página de transparencia para atender los requerimientos de información, tanto de su comunidad como del público en general. Durante el periodo enero-diciembre del 2011, se dio respuesta oportuna a 1,741 peticiones específicas, adicionales a la información contenida en la página, las cuales fueron atendidas en 6.3 días hábiles en promedio, asimismo, se efectuaron 28,585 consultas a los 17 conceptos que la integran, con la distribución que se presenta en el siguiente cuadro.

Consultas por Concepto

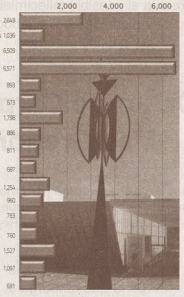

Responsable de la publicación: Patronato Universitario
Esta información puede ser consultada en www.transparencia.unam.mx